

La situación económica, social y tecnológica e innovación de El Salvador

Víctor Hugo Quintana García

Máster en Dirección Estratégica de Empresas

victor.quintana@catolica.edu.sv

Docente Investigador, Facultad de Ciencias Empresariales
Universidad Católica de El Salvador, El Salvador

Resumen

La investigación presenta como se valoran y analizan los indicadores económicos, sociales, tecnológicos e innovación realizadas por instituciones tanto públicas como privadas del país, además de instituciones internacionales de prestigio. Esta se desarrolló recopilando las valoraciones o el posicionamiento de estos indicadores y los comentarios de expertos en la temática. Los indicadores sociales presentan una mejoría pero se necesita mayor inversión para la sostenibilidad en el tiempo. En cuanto a los indicadores de tecnológico e innovación, se da poco estímulo e inversión, la falta de compromisos en esas áreas tanto en el sector gubernamental, empresarial y educativo influirá en la baja competitividad que presenta la empresa, como todos los entes que conforman el país.

Palabras clave: Indicadores económicos, sociales, tecnología e innovación, negocios.

Abstract

This research presents how the economic, social, technological and innovation are valued by the public and private institutions in the country, and also the prestigious international institutions. It was developed by gathering the ratings or positions of these indicators and the comments from experts in this topic. The social indicators present improvement but more investment is necessary for sustainability in the time. About the technology and innovation indicators, there is little stimuli and investment, the lack of commitment in these areas from the government, companies and education areas will influence in the low competitiveness that represent the company, as well as in all the areas that constitute the country.

Key words: economic, social, technology and innovation indicators, business

1. Introducción

El desarrollo social y de negocios de El Salvador está influenciado por el clima de violencia social y por la crisis económica iniciada a finales del año 2008. El desarrollo de índices y estadísticas de estos dos rubros señalan en el país un comportamiento discreto o a la baja y que no se dispone de planes consensados por todos los organismos vivos de la sociedad para lograr un mejor desarrollo para sus habitantes. Muchos de estos entes tienen visiones de soluciones diferentes, que influyen en las políticas de gobierno y cuyos resultados son glorificados por unos y criticados por otros; esta ha sido la dinámica del pasado y actual decenio desfavoreciendo una solución definitiva a la problemática antes planteada.

La evolución de la economía de El Salvador preocupa a muchos sectores sociales, datos como el comportamiento del producto interno bruto (PIB) en los últimos quince años con tasas de crecimiento muy moderadas que inciden en el bajo desarrollo de la economía del país. El comportamiento de los gastos e ingresos del estado salvadoreño que origina un déficit y que para mitigarlo se adquiere prestamos con organismos internacionales que han elevado la deuda a niveles insostenibles de pago en el tiempo y que en los presupuestos de nación tendrán grandes porcentajes para pagar intereses de estas deudas. Un déficit comercial que es influenciado por un mayor consumo de insumos y productos importados y elementos que no canalizamos para producir como las remesas familiares que son utilizadas más para fomentar el consumismo de las personas y no para generar productividad o emprendimiento de los beneficiarios de este rubro.

Indicadores de desarrollo humano que plantean un crecimiento moderado, en el informe que desarrolla el Programa de las Naciones Unidas para el Desarrollo

del 2012, ubica a El Salvador en la posición 107 y lo clasifica entre el grupo de países de Desarrollo Humano Medio donde se encuentran ubicados países como Belice (posición 93), Honduras (120) y Guatemala (133). En el informe del año 2011 estaba ubicado en la posición 106, aunque ha habido un retroceso, los especialistas informan que ha habido un avance en los indicadores estudiados, ya que se valora con un 0.680 (Noruega está en la primera posición con una valoración de 0.955) y un año anterior 0.499¹ que hace reflexionar que hay avances en esta temática, aunque todos los países tienen el mismo comportamiento de ir hacia adelante.

El Programa de las Naciones Unidas para el Desarrollo evalúa aspectos como el acceso a servicios médicos, el acceso de las personas a una educación, las perspectivas de vida de las personas, la alfabetización, la desigualdad de las personas de un país, etc. La política de gobierno influye a través del presupuesto de nación, los proyectos que realizan y los programas que los apoyan, pero si se relacionan las inversiones que se deben realizar con la poca dinámica de la economía, estos esfuerzos se vuelven insostenibles en el tiempo y no realizarlos no compensaría la inserción de grandes cantidades de población que hacen uso de ellos y por lo tanto, afectaría el tejido social del país, incrementando la desigualdad de la sociedad.

Con la globalización, la competitividad e innovación de cada país se vuelve una prioridad fundamental para un buen desarrollo económico y social. En el informe del índice de competitividad mundial del 2012 – 2013 que elabora el Forum Económico Mundial el país está en la posición 101 entre 144 países con una nota de 3.8 de 7 y donde Suiza es el primer lugar con una nota de 5.72. El problema es que en el informe 2011–2012 se ubicaba en la posición 91² y si se revisan los anteriores esa misma dinámica se ha dado, lo que significa

1. Programa de las Naciones Unidas para el Desarrollo. (2013). "Informe sobre desarrollo humano 2013". Autor: Molik, Kalid y otros. Página 133.

2. Foro Económico Mundial. (2013). "Reporte de índice de competitividad mundial 2012-2013". Autor: Schwab, Klaus y otros. Página 13.

un fuerte retroceso en los doce pilares que sirven de sustento para valorar a un país. En el informe se valoran datos como qué tan competitiva son las empresas, sector gubernamental, sector educativo y otros que indicarán los pasos donde se tiene que trabajar a futuro.

La tecnología está avanzando a pasos agigantados y el apoyo que estas dan a las diferentes áreas de conocimiento las ha potenciado a niveles nunca vistos. Las empresas pueden tener acceso a ellas pero el potencial de utilización de estas será el adecuado para hacerlas competitivas, si se les ocupa eficientemente. Con los mercados globalizados se podrían cerrar fuentes de trabajo, sino se entra en esta dinámica. Otro elemento es cuanto se innova, cómo y cuántos de los empresarios están capacitados para entrar en esta cultura y si el sistema educativo está preparando en seguir esta corriente.

2. Metodología

La investigación es de tipo documental y analítica, su finalidad es describir y estudiar los indicadores económicos, sociales, tecnológicos y de innovación que inciden en el desarrollo del país como son en el ambiente de negocios, el desarrollo social de la personas, su competencia con los países extranjeros.

Se recabó datos de organismos internacionales como el Banco Mundial, la Comisión Económica para América Latina y el Caribe (CEPAL), el Programa de las Naciones Unidas para el Desarrollo y otros organismos internacionales reconocidos a este nivel que levantan indicadores de El Salvador. Asimismo, se tomaron datos de organismos internos del país como instituciones gubernamentales (Banco Central de Reserva de El Salvador, Dirección General de Estadísticas y Censos, Ministerio de Economía, etc.); y privados como: la Fundación Salvadoreña para el Desarrollo Económico y Social (FUSADES) y estudios realizados sobre la temática a investigar por parte de instituciones, universidades y privados.

3. Resultados

En primer lugar, los indicadores económicos que influyen en el desarrollo del país; indicadores sociales vitales para la vida de la población y por último, los de tecnología e innovación que son elementos esenciales en el nuevo siglo para el desarrollo de la economía, empresas y las personas del país.

a. Indicadores Económicos Producto Interno Bruto (PIB)

Las tasas de crecimiento del PIB en el país, desde 1999 hasta el 2009, están por debajo del 3% a excepción de los años 2006 con un crecimiento del 4.2% y 2007 con 4.7%. Cuatro de esos años ha crecido arriba del 2% y los demás están por debajo. La crisis financiera a finales del 2008 hizo que el país tuviera una tasa negativa de crecimiento de menos 3.7%, al siguiente creció sobre valores positivos moderados, a partir de ese año, nunca ha crecido a tasas por arriba del 3% (ver cuadro No 1). Otro elemento a resaltar es que la economía está influenciada en su decrecimiento por la ocurrencia de eventos naturales, como terremotos (como el 2001), ciclos copiosos de lluvia o ciclos de sequía.

Desde comienzo del siglo al 2014, el crecimiento del PIB del país, así como de los países Centroamericanos, se está rezagando si se compara a nivel internacional a excepción de Panamá y Costa Rica; el Fondo Monetario Internacional indica que el crecimiento mundial a finales del 2013 fue de 2.9%, para el 2014 se proyecta un 3.7%.

La incidencia de la economía de Estados Unidos de Norteamérica en la de El Salvador es de una gran correlación, por tanto depende de mucho de su crecimiento. Algunos aspectos son la contracción de la demanda de consumo interno, explicada por el bajo crecimiento de las remesas familiares, el desempeño moderado de las exportaciones, y la falta de inversión privada y extranjera que limitan la reactivación plena del tejido productivo. En América Latina y el Caribe las tasas de crecimiento son mayores, rondan el 5% en promedio de las mejores a nivel mundial, pero el país tiene los peores números.

Tabla 1. Tasa de crecimiento real del PIB de El Salvador

1999	2000	2001	2002	2003	2004	2005	2006	2007	2008	2009	2010	2011	2012	2013
2..2	2.5	1.4	1.9	1.4	1.8	2.8	4.2	4.7	2.5	-3.5	0.7	1.4	1.2	1.7

Fuente: Cia World, Factbook

Deuda Pública

Debido a las tasas moderadas del crecimiento del PIB y al déficit fiscal, el gobierno recurre constantemente a los préstamos internacionales. Al cierre de marzo 2014, la deuda total del sector público asciende a \$15,106 millones y es equivalente a 60% del PIB. El analista Luis Membreño asegura que con el nivel de endeudamiento que ha alcanzado el país hay “cero capacidad de adquirir más deuda”.

A futuro, los presupuestos de nación deberán llevar porcentajes altos para pagar tanto la deuda e interés, por lo que habrá que invertir menos en sectores vitales como educación, salud, subsidios e inversiones tanto en infraestructura como en proyectos claves para desarrollar el país.

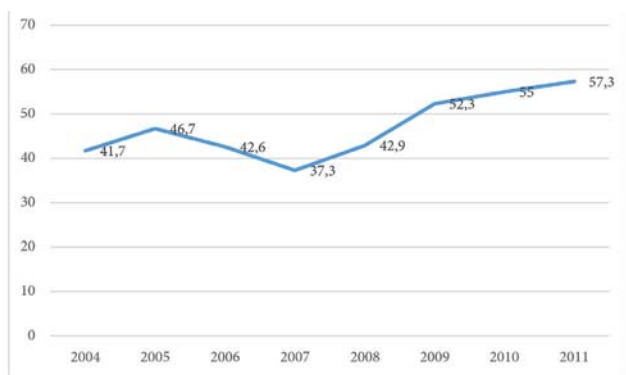


Figura 1. Deuda Pública (Porcentaje del PIB). Fuente: Cia World Factbook

Déficit Fiscal

Indicador que presenta un grave problema en la economía, los gastos son mayores que los ingresos a las arcas del Estado. Las causas de este déficit son: un pobre crecimiento del PIB durante aproximadamente 20 años, un comercio exterior con déficit también que da origen a adquirir más deuda a través de préstamos y la colocación de bonos al público.

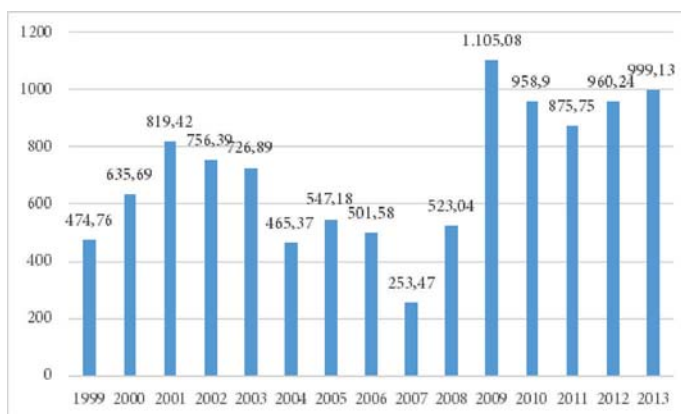


Figura 2. Déficit Fiscal de El Salvador 1999-2013, expresado en millones de dólares.

Fuente: Cia World Factbook

Las diversas reformas fiscales han hecho aumentar los ingresos tributarios a un nivel superior, a pesar de la crisis económica del 2008 y que a estas alturas sigue afectando la economía del país y del mundo, el gobierno aumentó los ingresos a 16.2% en el 2014. Pero están muy lejos de los países como Argentina con una tasa superior al 35%, por ello la influencia del gobierno en sectores rurales es limitado.



Comercio Internacional

El comportamiento de la balanza comercial es negativo, el país importa más de lo que exporta, este un problema más de la economía, y como lo muestra la gráfica No 5, se acentúa en los años 2011 a 2013. El país debe incentivar las exportaciones, para tratar de balancear esta cuenta importante.

Las exportaciones en septiembre del 2013 alcanzaron un crecimiento del 3.9%. El crecimiento de las importaciones fue del 5%, el problema es que el déficit comercial aumenta al 7.5%.

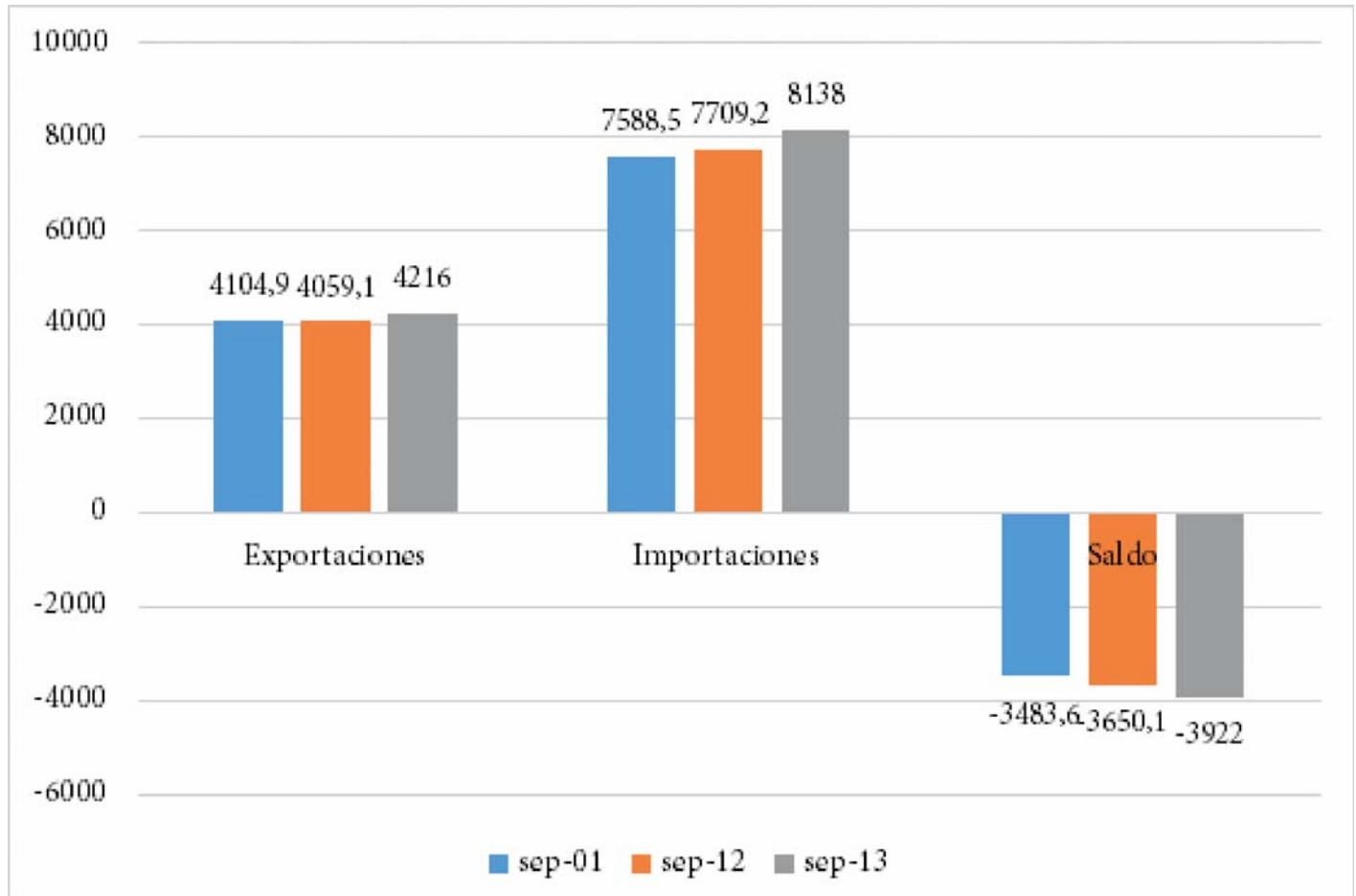


Figura 3. Exportaciones, importaciones y déficit comercial, expresado en millones de dólares.

Fuente: Banco Central de Reserva, El Salvador

Deuda externa

Los desequilibrios del gasto público y comercial, las tasas moderadas del producto interno bruto, hacen que el país acuda a los préstamos exteriores para lograr equilibrar el presupuesto. Esto ha sido una cos-

tumbre de los gobiernos en el presente siglo, lo preocupante que se está siendo más frecuente hacerlo, y ronda un 60% del PIB del país, existen países como Japón que tiene una deuda mayor del 100% del PIB, pero tiene una economía desarrollada y dinámica, lo opuesto a la de El Salvador.

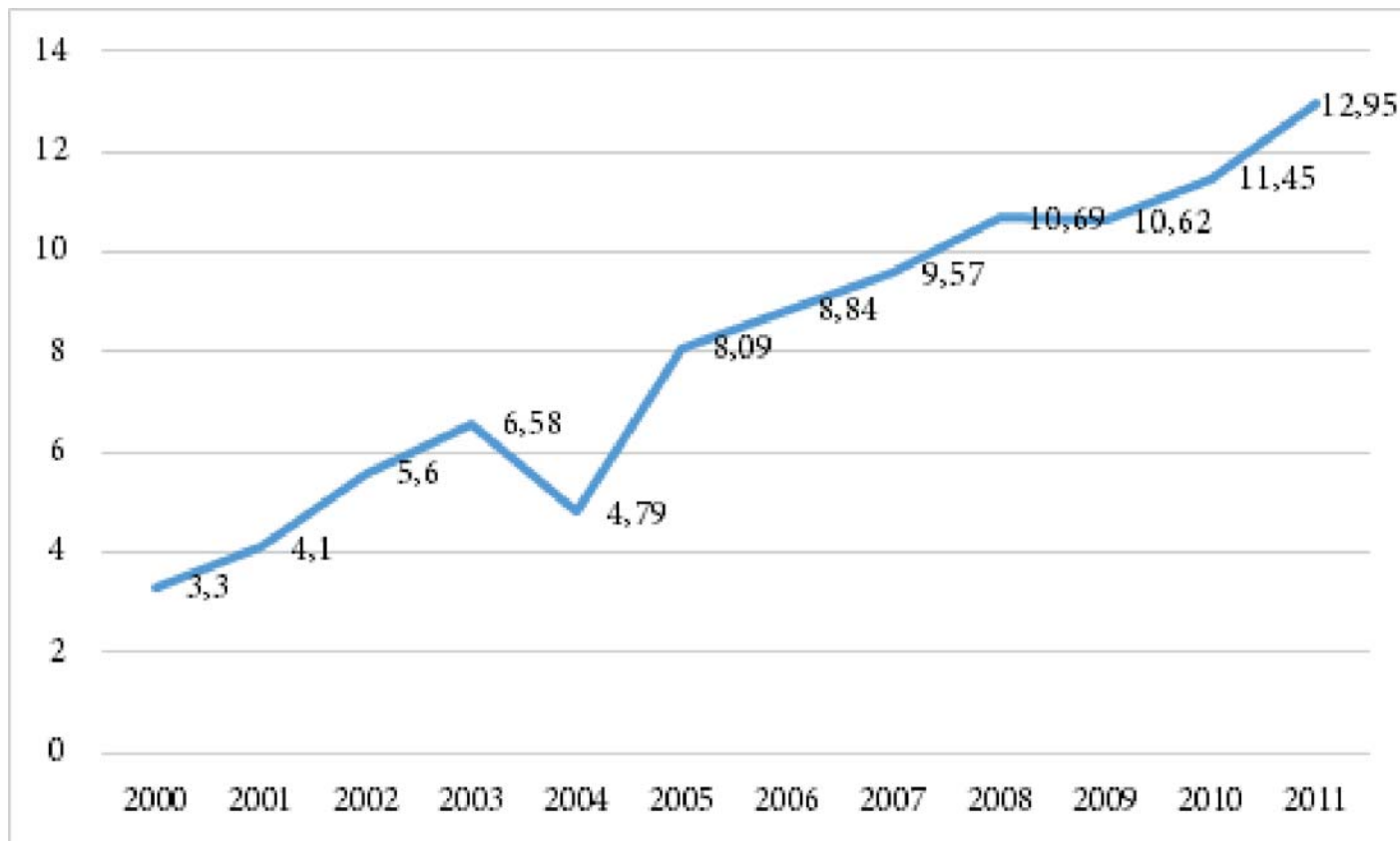


Figura 4. Deuda Externa de El Salvador, expresada en millones de dólares.

Fuente: Cia World Factbook

Inversión Extranjera Directa

Los bajos ingresos de capitales, menor dinámica de consumo interno, violencia social y la coyuntura política, limitan la posibilidad del país de atraer mayor flujo de inversión extranjera. Sin embargo, el flujo de la inversión extranjera directa (IED) fue de US\$471.80 mayor al US\$401.7 millones, con una participación del PIB del 1.6% (1.9% septiembre 2012).

En la actualidad, el gobierno contempla una política de transformación productiva, la cual se divide en seis grandes áreas servicios: asistencia técnica y capacita-

ciones para exportar, financieros y empresariales, de formalización, inversionistas y complementarios. Esto con el propósito de mejorar la inversión tanto extranjera como a nivel local y generar un clima más atractivo al inversionista.

Desde inicios del siglo, se ha incrementado la inversión pública, solo en el año de inicio de la crisis del 2008 y 2009 disminuyó, pero los siguientes años ha vuelto a recuperarse la inversión. Es de resaltar que la inversión privada es menor aunque su crecimiento en el tiempo es moderado.

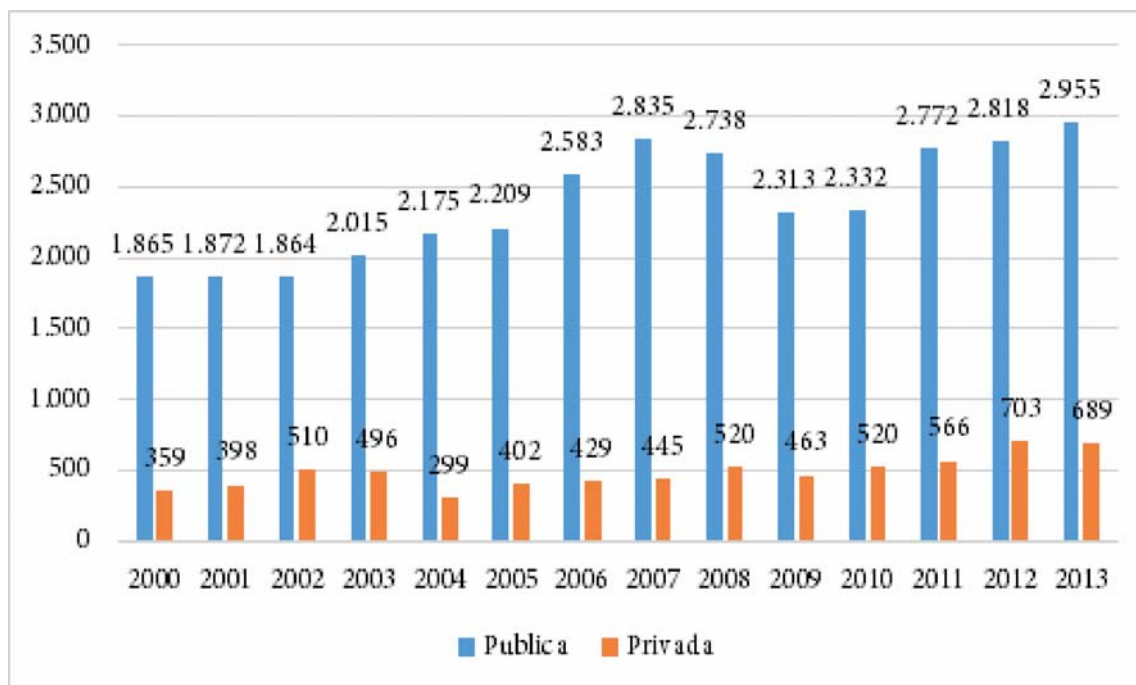


Figura 5. Inversión Pública y Privada El Salvador 2009-2013, expresada en millones de dólares.

Fuente: Ministerio de Hacienda

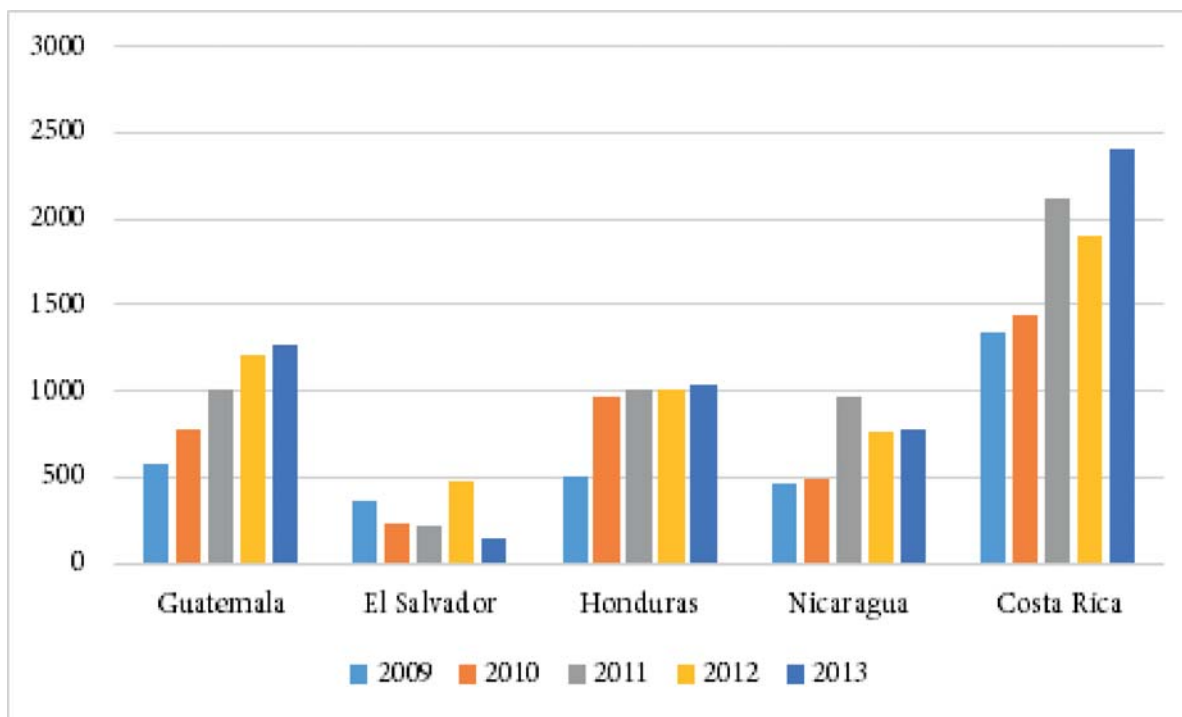


Figura 6. Inversión Pública en Centroamérica 2009-2013, expresada en millones de dólares.

Fuente: Comisión Económica para América Latina

Remesas Familiares

Las remesas familiares reflejaron US\$3,969.1 millones finalizado 2013, según datos estimados del Banco Central de Reserva (BCR) (US\$52.8 millones más que 2012). Dicho incremento originó una expansión del 1.5% con respecto al año anterior representado 15.9% del PIB. Este incremento es explicado por un efecto estacional, que se repite todos los años (festividades de fin de año).

La cifra de las remesas familiares se mantiene sin retroceder el flujo mensual en los últimos periodos.

Lo anterior está estrechamente relacionado al desempeño de la economía de Estados Unidos. El Departamento de Trabajo de ese país indicó que en diciembre de 2013 se crearon 74 mil empleos en la economía de ese país, recuperando en el año un total de 2.2 millones de empleos. Así, la tasa de desempleo global estadounidense fue de 6.7%, que es 3.3% menos que la tasa máxima observada en octubre de 2009. Mientras tanto, la tasa de desempleo hispano se ubicó en 8.3%, registrando una mejora de 1.3% respecto a diciembre de 2012 y de 4.8% respecto a la máxima observada en agosto de 2009.

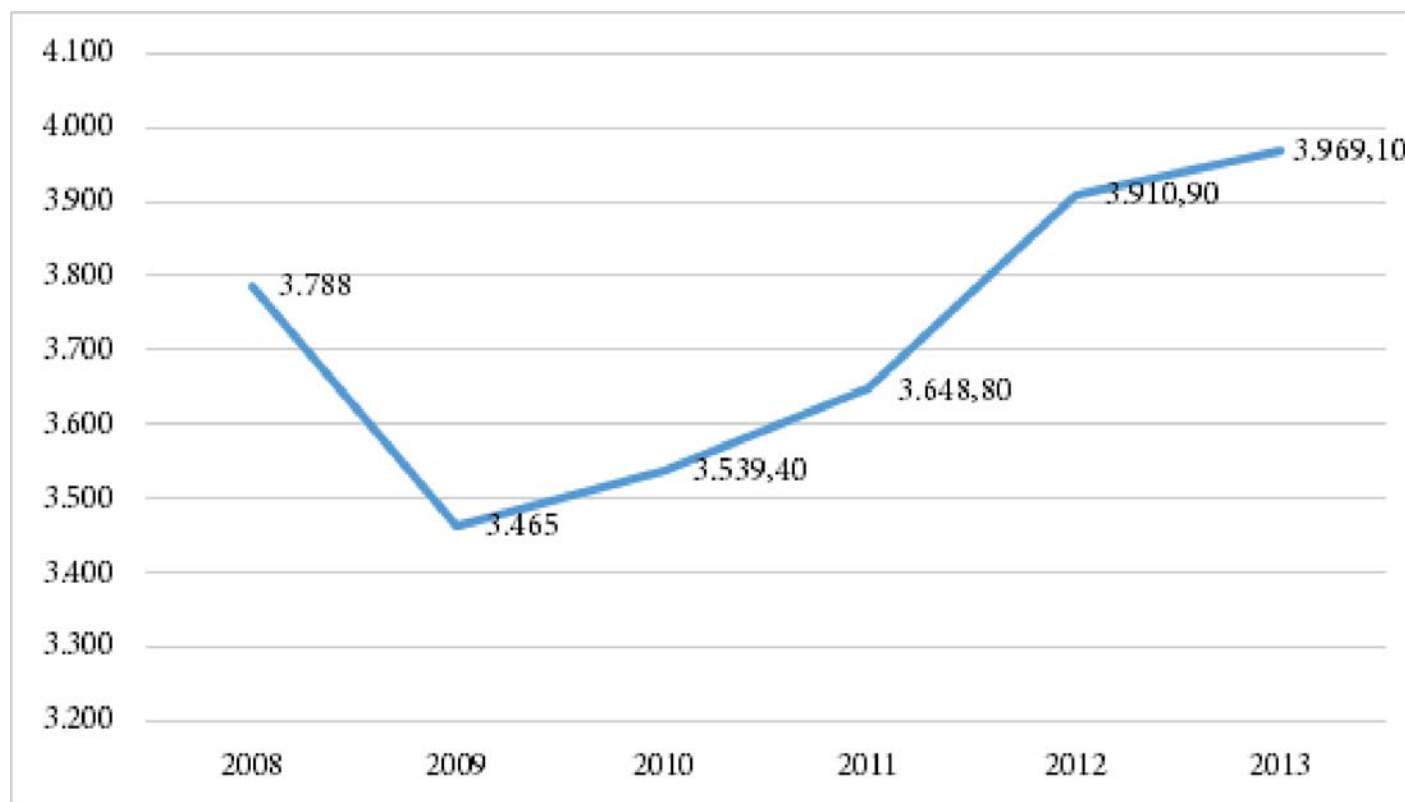


Figura 7. Monto de Remesas Familiares en El Salvador, expresadas en millones de dólares.

Fuente: Cia World Factbook

b. Indicadores Sociales

Índice de Desarrollo Humano

El Salvador está ubicado en la posición 115 de 187 valorados por este índice en el informe del 2014, está clasificado como un país de desarrollo humano medio con un índice de 0.662 comparado con 0.660 del 2013. Algunos indicadores del país son: esperanza de vida al nacer (años): 72.6 (ha aumentado 16 años a partir de 1980); años promedio de instrucción (años): 6.5 y años esperados de instrucción (años): 12.1

Las tasas de crecimiento del IDH antes del año 2000 eran arriba del 1%, en la última década las tasas son menores al 1%. Unos de los problemas grandes que afronta el país es la tasa de subempleo. Las tasas del subempleo a finales del 2013 son del 47%, esto se contrapone con que la educación y las oportunidades de empleo decente deben ir de la mano para elevar la calidad de vida de los salvadoreños. De poco servirá mejorar la educación, tecnificarla, si los jóvenes que terminen los años de educación formal no encuentran empleo en las áreas de su formación.

Un país con una tasa de subempleo alto, limita la protección social de los trabajadores en caso de enfermedades y vejez. Por lo que se convierte en prioridad para el Estado hacer políticas públicas estratégicas que generen empleo y trabajo decente.

País	Ranking	Cambio
Panamá	65	2
Costa Rica	68	-1
El Salvador	115	0
Guatemala	125	0
Honduras	129	0
Nicaragua	132	0

Índice de paz global

Los altos número de homicidios intencionados en el país hacen que este índice sea alto, por tanto está mal evaluado.

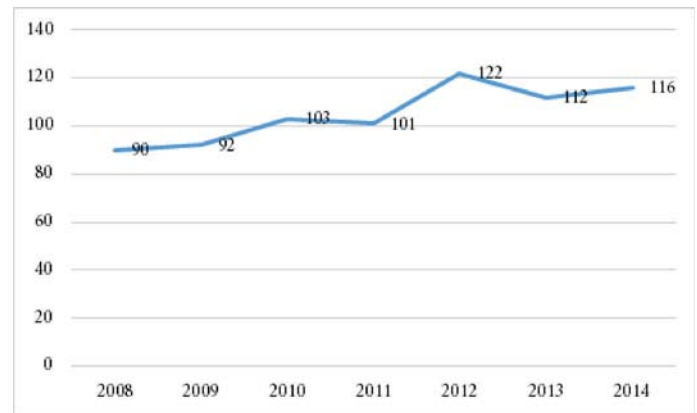


Figura 8. Índice de Paz Global, El Salvador.

Fuente. Cia World Factbook

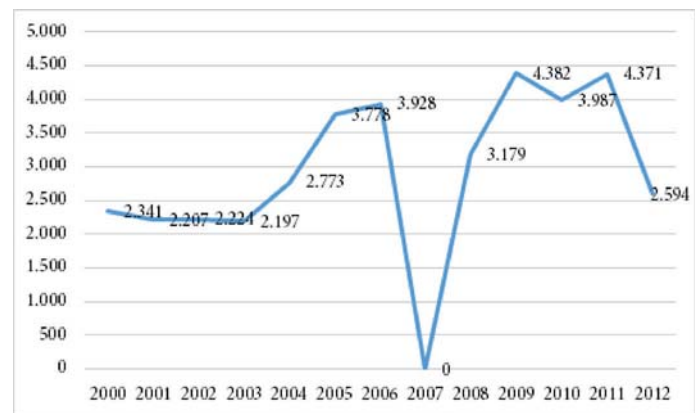


Figura 9. Homicidios Intencionados, El Salvador.

Fuente. Cia World Factbook

Tabla 2. Clasificación IDH en 2013 y cambio en la clasificación entre 2012 y 2013.

Fuente. Programa de las Naciones Unidas para el Desarrollo/ Cia World Factbook

Otra situación que afecta tanto al país como Centroamérica, es el fenómeno del narcotráfico, con la infiltración de la sociedad y de las instituciones estatales mediante estructuras criminales paralelas, que no se logra contener, en una realidad institucional caracterizada por fuerzas de seguridad desbordadas, una justicia colapsada y un Estado frágil. La presencia cada vez más abierta de los carteles mexicanos de la droga y su creciente influencia sobre la política, en particular en los países que forman el corredor de la droga de América Central, así como la violencia social que genera.

América Latina tiene tasas altas de homicidios intencionados y en Centroamérica es todavía mayor, la cual registra desde mediados del siglo XX de cinco a ocho veces más homicidios respecto a su población que Europa y Asia

La relación de asesinatos por cada 100,000 habitantes, de más de un 25% en esa zona, es superior a la del continente africano, del 12.5%, aunque es menor del 30% del sur de África que es el más violento.

El principal problema para que la violencia se mantenga alta en la región son las maras, grupos de jóvenes que matan para defender su identidad y pertenencia al grupo, por lo que las muertes son arbitrarias. Por lo anteriormente señalado tasa de muertes de los hombres es una tasa cercana al 80% y el resto son mujeres.

c. Índices de Competitividad e Innovación **Índice Competitividad Global**

El Salvador después de perder año con año competitividad, es el único país que avanza nivel del países Centroamericano en el Índice de Competitividad Global realizado por el Foro Económico Mundial y auspiciado por el Banco Mundial que el año de 2013-2014, fue hecho a partir de 144 países del mundo, y que el país está en el puesto 84 subiendo 13 puestos ya que un año anterior se ubicaba en el puesto 97.

Panamá que se ubica en el puesto 48 y Costa Rica en el 51, están muy lejos del resto de países de Centroamérica. Guatemala, Honduras y El Salvador. Uno de los pilares que durante muchos años estuvo estable es la macroeconomía y este es el aspecto con menos evaluación, no se deslumbra que haya mejora, ni un punto de inflexión para que esta supere los problemas antes mencionados, por lo que se espera afecte este indicador.

En América Latina dos de los pilares deficientes es la innovación y el trabajo que realizan las instituciones. Una de las claves que debe apoyar es de la tecnología e innovación para generar un avance en los diferentes pilares y mejorar el trabajo que se realiza.

Otro elemento son las instituciones, pues su trabajo es mal evaluado, debe corregirse y tecnificarse para que se vuelva competitivo. Lo que muchos gremios empresariales le piden que las instituciones públicas se vuelvan más eficientes, cuiden los fondos que son asignados y que se deben al usuario que es el que paga con sus impuestos sus presupuestos. Las instituciones de seguridad y de justicia deben de velar para que la justicia se democratice y se vuelva más eficiente y crear confianza en el público en general.

Uno de los datos que ha mejorado es el acceso de más población a los primeros años de educación formal, pero muchos de ellos no terminan la educación media, aumentando el número de personas con poca habilidades y conocimientos para desempeñar un trabajo bien remunerado.

La innovación es afectada tanto por la falta de fondos como por una adecuada política y gestión para fomentarla. El gobierno, el sector educativo superior y tecnológico y las empresas industriales realizan pocos esfuerzos para impulsarlas y lograr alianza sobre todo focalizar alguna rama en especial para apostarle (el presupuesto del 2014 rondaba el 3.5% del PIB en educación y en innovación son menores y muchas veces son realizados con préstamos de organismos internacionales).

Unos de los rubros que más se han desarrollado es la infraestructura y es el mejor indicador en este índice, mantener en el tiempo requiere desembolsar recurso financiero tanto para mejorarlos como para mantenerlos, esto será difícil si se sigue la dinámica de una economía con poco crecimiento.

Ventajas competitivas del país:

- Infraestructura aérea.
- Penetración de la telefonía celular.
- Baja inflación.

- Fortaleza de los bancos.
- Relación empleado- contratante.

Desventajas competitivas del país:

- Poca confianza en el sistema judicial.
- Desperdicio de recursos públicos.
- Altos costos del crimen y la violencia.
- Tasa de ahorro nacional.
- Calidad de la educación.
- Fuga de cerebros.
- Innovación.

Tabla 3. Competitividad del sistema educativo de los países Centroamericanos y Panamá 2012

País	Calidad de la educación primaria	Calidad del sistema educativo	Calidad de la enseñanza de matemática y ciencias
Costa Rica	26	21	41
El Salvador	131	134	133
Guatemala	136	130	137
Honduras	135	135	138
Nicaragua	123	121	128
Panamá	115	112	125

Fuente: Foro Económico Mundial³

3. INCAE, (2011). Informe de Estado de la Región 2011

Tabla 4. La falta de capital humano dificulta la innovación de los países Centroamericanos y Panamá

Países	Capacidad para innovar	Calidad de las instituciones de investigación científicas	Disponibilidad de científicos e ingenieros
Costa Rica	43	33	27
El Salvador	107	136	139
Guatemala	67	106	88
Honduras	98	117	119
Nicaragua	87	124	130
Panamá	94	53	99

Fuente: Foro Económico Mundial.

Tabla 5. Los cinco factores principales problemáticos del Índice de Competitividad Global de los países Centroamericanos y Panamá, según una encuesta ejecutiva

País	Problema 1	Problema 2	Problema 3	Problema 4	Problema 5
Costa Rica	Burocracia	Infraestructura	Acceso a financiamiento	Corrupción	Regulaciones fiscales
El Salvador	Seguridad	Acceso a financiamiento	Corrupción	Burocracia	Inestabilidad política
Guatemala	Seguridad	Corrupción	Infraestructura	Burocracia	Capacitación de la fuerza laboral
Honduras	Seguridad	Corrupción	Burocracia	Acceso a financiamiento	Tasas impositivas
Nicaragua	Burocracia	Infraestructura	Capacitación de la fuerza laboral	Inestabilidad política	Corrupción
Panamá	Corrupción	Burocracia	Capacitación de la fuerza laboral	Seguridad	Inflación

Fuente: Foro Económico Mundial⁴.

Entre los problemas que debe de solucionarse son:

- Salarios altos para competir con países de bajo costo.
- Baja productividad y pocas capacidades para competir en áreas de salarios mayores.

Dos opciones:

- La que no se quiere: bajar costos (menores ingresos, mayor pobreza).
- Aumentar la productividad, pero esta requiere: creación de empleos formales, formación y desarrollo de capital humano y aumento de capital físico (inversión)⁵.

d. Índice de Haciendo Negocios (Doing Business)

Este indicador hace referencia directamente a la relación de las empresas con el gobierno sobre todo a través de los trámites. Haciendo un estudio breve, los indicadores de El Salvador han presentado un retroceso al pasar de la posición 72 entre 181 países en el año 2009, a la 118 entre 189 países en 2014, siendo el país con más retroceso de los países Centroamericanos y Panamá.

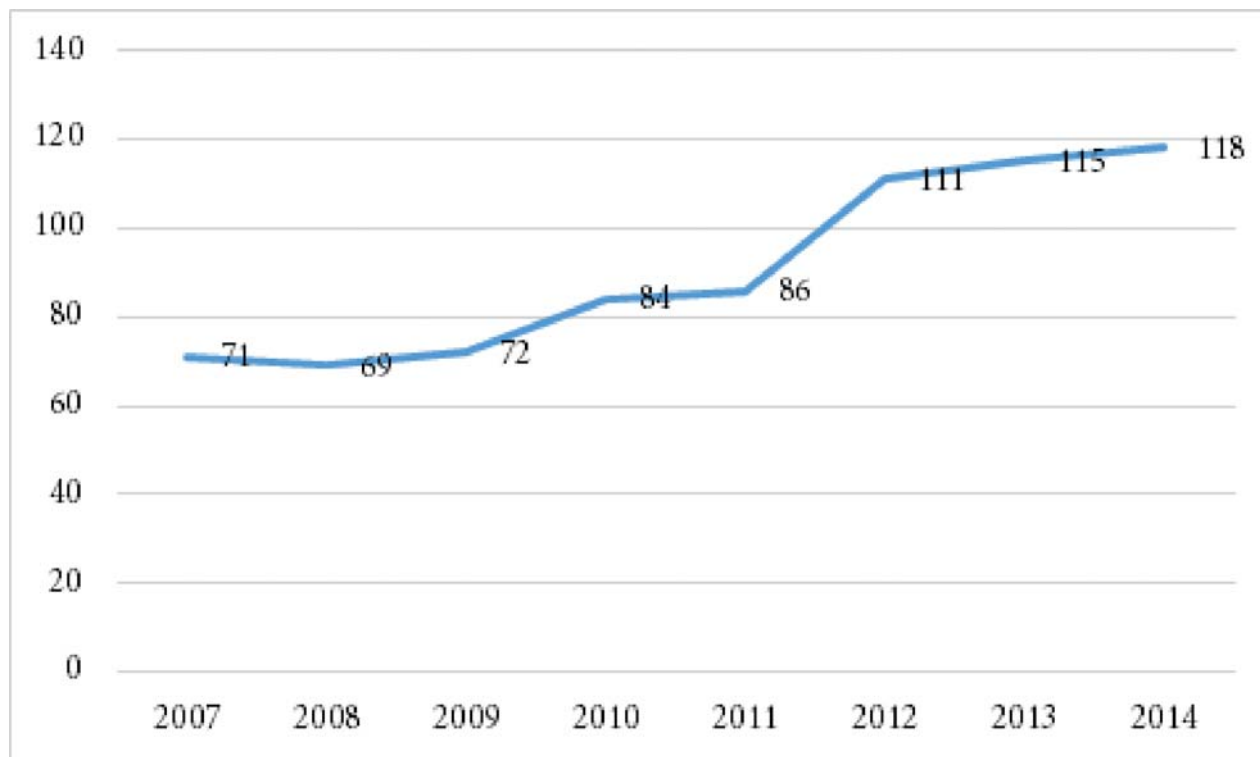


Figura 10. Evolución del Índice de Hacer Negocios, El Salvador. Fuente: Banco Mundial

4. Foro Económico Mundial. (2013). Informe de Competitividad Global 2012-2013

5. INCAE. (2013). Informe de Competitividad Global 2012-2013, Competitividad en América Central Retos para El Salvador

El Salvador mostró desmejoras en varias áreas de los indicadores que miden este índice: protección de los inversores (170); pago de impuestos (165); obtención de crédito (55); apertura de un negocio (148) y obtención de electricidad (154).

Los índices que el país presentan mejoras leves dentro del índice global son aquellos de tiempos, procedimientos y costos para la apertura de una empresa, tiempo para el registro de propiedades y tiempos para exportar e importar.

e. Índice de Libertad Económica

Este índice evalúa a los países en relación con los diez factores que inciden en la libertad económica, estos

son: empresarial, comercial, fiscal, gasto gubernamental, monetario, inversión, financiero, derechos de propiedad, corrupción y labora, con estos factores se estima el índice de libertad económica, que clasifica a los países así: sus estadísticas muestran que cuando la libertad económica aumenta, la economía global se expande y la pobreza disminuye⁶.

- Libre (100-80)
- Mayormente libre (79.9-70)
- Moderadamente libre (69.9-60)
- Mayormente no libre (59.9-50)
- Reprimido (49.9-0)

En 2004-2005, El Salvador mantenía un alto puntaje alcanzando el rango de una economía mayormente li-

Tabla 6. Criterios de evaluación del Índice de Libertad Económica de El Salvador 2013-2014

Criterios del índice	Puntaje		Grado de libertad
	2013	2014	
Puntaje global	67	66	Moderadamente libre
Libertad de empresas	62	60	Moderadamente libre
Libertad comercial	79	79	Libre
Libertad fiscal	86	80	Libre
Gasto de gobierno	85	86	Libre
Libertad monetaria	80	80	Libre
Libertad de inversión	70	70	Mayormente libre
Libertad financiera	70	70	Mayormente libre
Derechos de propiedad	40	40	Reprimido
Libertad de corrupción	34	34	Reprimido
Libertad laboral	62	63	Moderadamente libre

Fuente: Fundación Heritage

6. Think Tank Initiative. (2014). Iniciativa para la Competitividad

Tabla 7. Subíndices del Índice Mundial de Innovación 2014, América Central y Panamá

País	Eficiencia de la innovación		Recursos Invertidos en innovación		Resultados de la Innovación	
	Ranking	puntaje	Ranking	Puntaje	Ranking	Puntaje
Panamá	20	0.9	64	41.4	42	35.2
Costa Rica	38	0.8	66	41.3	51	33.3
Honduras	128	0.5	102	34.8	126	18.6
El Salvador	116	0.6	97	36.4	110	21.7
Guatemala	95	0.7	94	36,7	97	24.8
Nicaragua	129	0.5	108	33.2	130	17.7

Fuente: Universidad de Cornell y la Organización Mundial de la Propiedad Intelectual⁷.

bre; sin embargo desde 2006 ha caído dentro del grupo de países moderadamente libres.

f. Índice Mundial de Innovación

Panamá y Costa Rica presentan buenos números en la evaluación y posicionamiento de este índice. Los demás países necesitan hacer mayor esfuerzo en los índices. Hace falta invertir, en tecnificar la educación y fomentar

g. Índice Global de Tecnología de El Salvador

El Salvador se ubica en el informe de 2014 en el lugar 98 entre 148 países que si se compara con el 2013, ha

habido un retroceso de cinco puestos. A nivel Centroamericano y Panamá estamos en el tercer lugar debajo de Costa Rica y Panamá y por encima de Guatemala, Honduras y Nicaragua.

El costo de la infraestructura tecnológica es alto y la calidad de su sistema educativo sigue siendo un reto para el país, proveer las habilidades necesarias para una economía más digital y cambiante. Por ejemplo, la creación de patentes y su aplicación es una deuda del país.

7. Universidad de Cornell. (2014). Reporte del Índice Mundial de Innovación 2014

4. Discusión

La economía del El Salvador presenta números que preocupan al analizarlas, el PIB no crece a tasas mayores al 3% y en largos periodos, la deuda pública crece, existe un déficit comercial, un déficit de gastos del Estado, la inversión extranjera es la menor en Centro América. Estos datos presentan un futuro bastante negativo ya que cada vez más los presupuestos reflejaran grandes porcentajes de los gastos en salarios y pago de la deuda contraída y será mínimo para invertir en obras y programas de gobierno que fomenten el desarrollo económico del país. La falta de madurez de los partidos políticos permite que no se realicen acuerdos para elaborar planes consensados que nos guíen hacia un futuro mejor a la nación a mediano y largo plazo. La miopía que los partidos políticos se debe a que si la situación va mal representa la oportunidad de gobernar.

El único elemento que crece en lo económico son las remesas familiares, los ingresos representan aproximadamente un 15% de todos lo que se inyecta a la economía del país. Pero, aunque ha habido programas para que estos ingresos fomenten proyectos de inversión, la mayoría son utilizados para el consumo de los beneficiados. Que se lograra canalizar estos fondos para que estos invirtieran se lograría un mejor desarrollo en la calidad de vida de estas personas.

Lo anterior también nos lleva a reflexionar sobre la falta de motores de desarrollo que empujen hacia adelante la economía y que permita trabajarlos a largo plazo. Esto debe ser como los aspectos esenciales a invertir de los gobiernos en los próximos 20 a 30 años y que nos posicione favorablemente en el comercio internacional.

Por tanto, la falta de un rumbo económico del país consensado por todos hace reflexionar que el trabajo es grande, que la miopía política no abona a tener políticas claras de largo plazo que apoye a lograr un mejor desarrollo del país. Por tanto, seguir recurriendo a préstamos para hacer frente al gasto del gobierno es una necesidad, pero también la recurrencia a tener

nuevos impuestos o a subir las tasas de los ya vigentes será la tónica en futuras gestiones de gobierno.

El índice de Desarrollo Humano ha mejorado en cuanto a la posición que el país se encuentra en el mundo, si se compara con sus vecinos también los gobiernos hacen esfuerzos para lograr mejorar las condiciones de vida de las personas.

La salud es un bien legítimo de las personas y que está plasmado en la constitución de la república del país. El acceso a una buena salud es otro elemento cuestionable en cada país y en el nuestro también, es evidente que las capas más altas económicamente tienen mejor acceso a los servicios de salud y educación y por tanto sus expectativas de vida son más altas, claramente es un elemento de desigualdad de una sociedad. Para las clases más bajas que utilizan los servicios de salud pública habrá problemas con los servicio y la medicina, esto se podrá evidenciar más cuando aparezcan focos de algunas epidemias que demanden un gran número de personas de los servicios de la red de salud pública.

El empleo es uno de los principales problemas mundiales, las economías no son suficientes para crear suficientes puestos de trabajo relacionándolo con la población económicamente activa (PEA) que llega mensualmente y que ese déficit se ha acumulado arrojando tasa de desocupación alta como en España, Estados Unidos y otros. En la economía del país hay números alarmantes quizá no por el porcentaje de empleo que existe actualmente, es por el alto número de empleo no formal. Las tasas del empleo formal casi son las misma del no formal; una de las consecuencias es que las pensiones, la seguridad social, el Fondo Social para la Vivienda no cuenta con tasas de crecimiento sostenida de afiliados y por tanto crean un difícil que las lleva a tener problemas en sus servicios.

El problema migratorio tampoco se reduce a las capas más bajas del país, también hay mano de obra calificada, profesionales que buscan mejorar sus condiciones de vida, esto representa la perdida de capital humano esencial que participaría en un mejor desarrollo del

país. Cuántos buenos profesionales, mano de obra calificada, científicos pierde el país y que no se tiene datos para valorar este fenómeno, aunque muchos críticos podrán decir que mantendrán por largo tiempo las remesas para su familia.

Los subsidios como el de transporte, el gas, en lo eléctrico, etc., ayudan a los hogares de bajo recurso a tener un poder adquisitivo mayor. La dolarización generó ventajas para sectores como para otras desventajas, en la población generó una inflación que se ha atenuado por esto y por el poder adquisitivo, pero hace que nuestro sector industrial no sea competitivo hacia el exterior. La única manera de contrarrestar esto es ser más productivo.

La violencia que generan las pandillas es de la más alta a nivel mundial, aunque es el mismo fenómeno con sus países vecinos. Esa violencia trasciende a los diferentes ámbitos del país, por ejemplo en lo empresarial, las “rentas” hacen cerrar empresas y puestos de trabajo colocando a estos en problemas de sostenibilidad de vivir con sus familias. En lo gubernamental hace que se trasladen porcentajes del gasto de gobierno en combatir y juzgar estas estructuras, dinero que podría ir a mejorar las condiciones de educación o salud, así como invertir en programas de desarrollo o infraestructura.

La competitividad y la innovación del país está entre la norma de los países que conforman los países centroamericanos y Panamá. Costa Rica invierte grandes porcentajes de su gasto en educación, esto ha sido por décadas y por tanto de los cinco países posee un mayor rating de competitividad del resto. Panamá que cuenta con el canal interoceánico y que lo catapulta a tener acceso a mejores tecnología, educación e innovación, crece su economía a tasas superiores al resto, así como la inversión extranjera, posicionando un futuro mejor dentro del comercio internacional. América Latina posee pobres números en innovación, números como el de patentes desarrollados por estos indican la poca inversión en este rubro, conlleva también en la falta de competitividad en el ramo de educación comparado con los países desarrollados.

Una de las críticas de los sectores privados es el crecimiento y la eficiencia de manejar los recursos del aparato gubernamental, se busca que tengan conciencia de que la creación de nuevos impuestos o de elevar los ya existentes, no apoya a consolidar la economía. Pero es evidente que se tienen tasas alrededor del 16% cuando los países desarrollados poseen tasas arriba del 35%.

El país debe invertir en lo social: la educación es un eje prioritario para impulsar al país, pero debe apostarle a trabajos técnicos de punta, reconocer cuales son estos y acompañados del sector gobierno, empresa y educación apostarle a ello. La salud es vital y se debe mejorar su calidad y democratizar sus servicios al público, apoyar a los sectores pobres del país. Otro elemento es crear fuentes de trabajo esto será difícil mientras lo económico no mejore sustancialmente, pero deberán el Estado y la empresa privada generar puestos de trabajo para reducir los índices de desempleo y empleo no formal que existen. El estado debería compensar a las empresas que tengan programas de empleo para jóvenes, unos de los problemas graves de la población. Sin un país con una economía estable y en un buen crecimiento, será difícil invertir en programas de gobierno que dé solidez a lo social, empresas a sus habitantes. Por tanto, esto debe ser una prioridad no solamente para el gobierno sino también para todos los entes sociales y particulares del país.

Este trabajo puntualiza de manera resumida muchos indicadores de diversos organismos internacionales como también nacionales, su validez se puede cuestionar, su comparación con otros países también, pero reflejan datos puntuales donde hay deficiencias, donde se puede obtener insumos para crear planes o programas que incidan a mejorarlos. Por tanto, pueden utilizarse para crear una ruta para llevar a este país a mejores días.

5. Bibliografía

Abel, A., y Otro (2004). *Macroeconomía*. Madrid: Pearson Editorial.

Asociación Nacional de la Empresa Privada (2014). *Encuesta Enade, revela factores que limitan la inversión y limitan la competitividad*. San Salvador, El Salvador.

Banco Central de Reserva. (2013). *Situación económica de El Salvador*. San Salvador, El Salvador. Recuperado de <http://www.bcr.gob.sv/bcrsite/uploaded/content/category/1980718311.pdf>

Banco Mundial. (2013). *Empleo*. Washington DC., Estados Unidos. Recuperado de http://siteresources.worldbank.org/EXTNWDR2013/Resources/8258024-1320950747192/8260293-1322665883147/Overview_Spanish.pdf

Banco Mundial. (2014). *Crimen y violencia en Centro América, un desafío para el desarrollo*. Recuperado de http://siteresources.worldbank.org/INTLAC/Resources/FINAL_VOLUME_I_SPANISH_CrimeAndViolence.pdf

Banco Mundial. (2014). *Doing Business, Entendiendo las regulaciones para la pequeña y mediana empresa*. Recuperado de http://espanol.doingbusiness.org/~/_media/GIAWB/Doing%20Business/Documents/Annual-Reports/Foreign/DB14-minibook-spanish.pdf

Carbaugh, R., (2009). *Economía internacional*. México: Cengage Learning Inc.

Case, K., y Otro. (2008). *Principios de Macroeconomía*. México.

Comisión Económica para América Latina. (2013). *Estudio económico de América Latina y del Caribe 2013, tres décadas de crecimiento desigual e inestable*. Santiago, Chile. Recuperado de <http://www.cepal.org/es/publicaciones/1085-estudio-economico-de-america-latina-y-el-caribe-2013-tres-decadas-de-crecimiento>

Comisión Económica para América Latina. (2013). *La crisis Latinoamericana de la deuda, desde una perspectiva histórica*. Santiago, de Chile. Recuperado de <http://www.cepal.org/es/publicaciones/36761-la-crisis-latinoamericana-de-la-deuda-desde-la-perspectiva-historica>

Comisión Económica para América Latina. (2013). *Macroeconomía del desarrollo: Empleo, crecimiento sostenible e igualdad*. Santiago, Chile. Recuperado de <http://www.cepal.org/es/publicaciones/35881-empleo-crecimiento-sostenible-e-igualdad>

Comisión Económica para América Latina. (2013). *Panorama Fiscal de América Latina y del Caribe, Reformas tributarias y renovación del pacto Fiscal*. Santiago de Chile. Recuperado de <http://www.cepal.org/es/publicaciones/3097-panorama-fiscal-de-america-latina-y-el-caribe-reformas-tributarias-y-renovacion>

Comisión Económica para América Latina. (2013). *Panorama Fiscal de América Latina y del Caribe, Reformas tributarias y renovación del pacto Fiscal*. Santiago de Chile. Recuperado de <http://www.cepal.org/es/publicaciones/3097-panorama-fiscal-de-america-latina-y-el-caribe-reformas-tributarias-y-renovacion>.